

MAJA KARLSSON



Trettiofem vantar



Foto Helén Pe

Illustration Siri Carlén

BONNIER FAKTA








Allmoge

Vantarna Allmoge är min tolkning av den rustika allmogestil som blomstrade i det svenska bondesamhället under 1700- och 1800-talet. Jag tog fasta på färgprakten, de stiliserade blommorna och utsmyckningarna i form av tofsar och band. Ordet »allmoge« är fornnordiska och betyder ungefär »allt folket«, det vill säga allmänheten. Du, jag och vi tillsammans, alltså!



STORLEK: *Dam*

VANTENS HÖJD: 26 cm

VANTENS BREDD: 10 cm

GARN: *Létlopi* (100 % isländsk ull, 50 g = 100 m)

GARNÅTGÅNG: BF = 100 g turkos (nr 11404), MF1 = 50 g naturvit (nr 10051),

MF2 = 50 g vinröd (nr 11409), MF3 = 50 g gul (nr 11703)

STRUMPSTICKOR: 3,5 mm

MASKTÄTHET: 24 m × 30 v = 10 × 10 cm slätstickning i mönster på sticka 3,5 mm

FÖRKLARING: Örtmu = öka i maska under, se bildbeskrivning på sidan 177.



PLATE V.




Blåvinge

När jag var liten brukade jag beundra min pappas fjärilssamling.

Det var så spännande att se den ovanliga, gula makaonfjärilen och lära mer om de olika arterna under glasen. Tänk att pappa hade samlat in dem redan som barn! Dessa vantar är inspirerade av blåvingarna som förekommer i ett 20-tal arter i Sverige.

Fjärilarna på bilden har vi lånat från Naturhistoriska riksmuseets förnämliga samlingar. Du ser väl förresten makaonfjärilen bland alla blåvingar?



STORLEK: *Dam*

VANTENS HÖJD: 27 cm

VANTENS BREDD: 10 cm

GARN: *Finullgarn från Rauma Ulvarefabrikk (100 % ren ny ull, 50 g = 175 m)*

GARNÅTGÅNG: BF = 50 g naturvit (nr 401), MF = 50 g blå (nr 4605)

STRUMPSTICKOR: 2,5 mm

MASKTÄTHET: 30 m × 32 v = 10 × 10 cm slätstickning i mönster på sticka 2,5 mm

FÖRKLARING: Örmu = öka i maska under, se bildbeskrivning på sidan 177.



Julruta

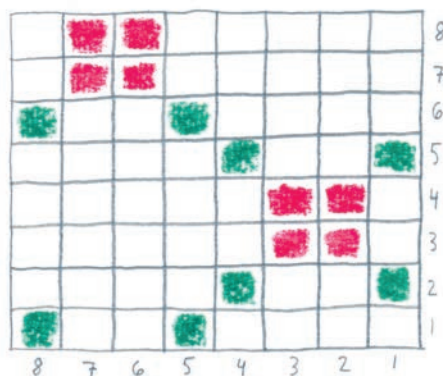
Julruta är en rustik vante, inspirerad av gamla tiders juldagsmorgnar.

Den kan med fördel bäras under hela vintern och blir extra vacker

om du stickar den i traditionella julfärger som grått, vitt, grönt och rött. Mudd och tumme görs i ett korgliknande strukturmönster vilket ger vanten sin särprägel. I Arvika, där jag bor, brukar vi fira julotta i Mikaelikyran. Utanför brinner hundratals marschaller på en lång stenmur. Det är så vackert! Och vi njuter av prakten när

vi promenerar hemåt, min dotter och jag.

Hand i hand – vante i vante.



STORLEK: *Dam*

VANTENS HÖJD: 26 cm

VANTENS BREDD: 10 cm

GARN: *Finullgarn från Rauma Ullvarefabrikk (100 % ren ny ull, 50 g = 175 m)*

GARNÅTGÅNG: *BF = 50 g vitt (nr 400), MF1 = 50 g mörkgrön (nr 432), MF2 = 50 g vinröd (nr 497)*

STRUMPSTICKOR: 3 mm


MASKTÄTHET: 30 m × 30 v = 10 × 10 cm slätstickning i mönster på sticka 3 mm



Midori

Min fascination för Japan, gäller även litteraturen.

Romankarakteren Midori är min favorit i boken »Norwegian Wood« av Haruki Murakami. Hon har något djärvt och frimodigt över sig som inspirerar! Och jag tycker att hennes beskrivning av sann kärlek – som hon liknar vid en jordgubbstårta – är underbar! Läs boken, så får du se... Dessa vantar är lika färgsprakande och rättframma som Midori själv. Modellen är flexibel, eftersom du kan välja att bära dem som vantar eller halvvantar.



STORLEK: *Dam*

VANTENS HÖJD: 25 cm

VANTENS BREDD: 9,5 cm

GARN: *Fïnullgarn från Rauma Ullvarefabrikk (100 % ren ny ull, 50 g = 175 m)*

GARNÅTGÅNG: *BF = 50 g blå (nr 4605), MF1 = 50 g orange (nr 461), MF2 = 50 g naturvit (nr 401)*

STRUMPSTICKOR: *2 uppsättningar stickor 3 mm*

MASKTÄTHET: *26 m × 28 v = 10 × 10 cm slätstickning i mönster på sticka 3 mm*

FÖRKLARINGAR: *Ö1mv = öka 1 maska med vänsterlutning, se bildbeskrivning på sidan 176.*

Ö1mb = öka 1 maska med högerlutning, se bildbeskrivning på sidan 176.

Grå ruta i diagrammet motsvarar i detta fall ingen maska. Kopiera och förstora gärna detta diagram till A3.




Tuva

Vantar med olika typer av lingonmönster är nästan lika vanligt förekommande i vårt avlånga land som lingonsylt på havregrynsgröt. I min tappning har lingonvantarna fått ett livfullt mönster på mudden – lite som en lingontuva översållad av solmogna bär.

Den dubbelvikta picotkanten ger vantarna ett näpet avslut.

Och vill du hellre göra en blåbärsvante så är det ju bara att ersätta det röda med blått, och sedan anpassa övriga färger efter det.



STORLEK: *Dam*

VANTENS HÖJD: 29 cm

VANTENS BREDD: 10 cm

GARN: *Finullgarn från Rauma Ullvarefabrikk (100 % ren ny ull, 50 g = 175 m)*

GARNÅTGÅNG: *BF = 100 g ljusgrön (nr 4106), MF1 = 50 g mörkgrön (nr 486),*

MF2 = 50 g vit (nr 401), MF3 = 50 g röd (nr 418)

STRUMPSTICKOR: 2,5 mm

MASKTÄTHET: 30 m × 32 v = 10 × 10 cm slätstickning i mönster på sticka 2,5 mm

FÖRKLARING: Örmu = öka i maska under, se bildbeskrivning på sidan 177.